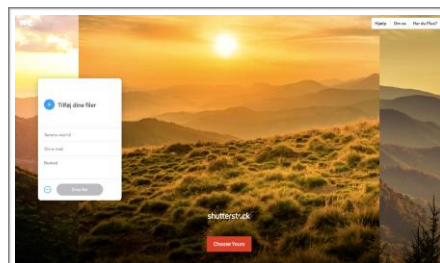


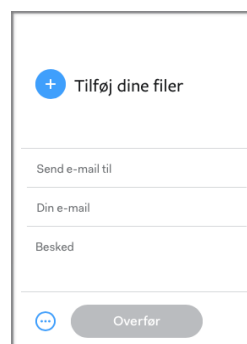
Sådan afleverer du dokumentation og opgaver jf. GDPR

1. Gør din dokumentation klar i PDF-version – 1 fil. Vend alle sider i læseretning. Læg udfyldt sammentællingsskema ('Tro og love-erklæring') forrest, derefter færdighedstræning, selverfaring, klinisk erfaring, observatørskema, observatørrapporter, (for coach, 3. og 4. år supervisionsskema).

2. Gå på www.wetransfer.com

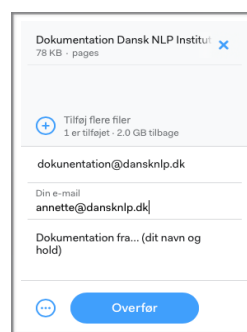


3. Tryk 'Tilføj dine filer'

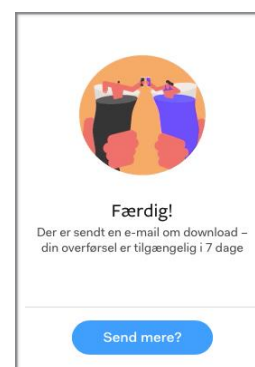


4. Tilføj pdf filen:

- 'Send til' (dokumentation@dansknlp.dk)
- Noter 'Din e-mail'
- Noter dit navn og hold nr. i 'Besked' feltet



5. Tryk 'overfør'



6. Nu vil Institutet få besked om, at der ligger dokumentation som vi skal hente. Når vi har hentet dokumentet får du en mail. Undgå at sende i jule- og sommerferie.